

For Earth, For Life
Kubota

クボタミニ耕うん機

TRS500 (4.2PS) TRS600 (6.3PS) TRS700 (6.3PS) TRS900 (7.0PS)

陽菜 Smile
ハルナ

陽菜 Smile-Pro
ハルナ



Kubota
株式会社クボタ

クボタ製品
WEBサイト



YouTube
クボタチャンネル



facebook
営農ナビ



製品の詳しいご相談は下記までご連絡ください。

ECO FIRST 本社 〒556-8601
大阪市浪速区敷津東
1丁目2番47号



取扱説明書をよく読んで正しく安全に使いましょう。
農業機械はじゅうぶんに点検整備するように心がけましょう。

コード No. **1-10-2-0005-05181** D.◇.:20-06作成.10

Hello, my Smile.

朝、目が覚めて晴れていたときのワクワク。

土づくりが上手にできたときのよろこび。

実りを楽しみに待つ暮らしが、私のこころをゆたかにしていく。

さあ、今日も畑に行こう。

働き者の相棒、陽菜 Smile といっしょに。



土づくりや収穫が、
もっと楽しみになる。



陽菜にはスマイルがたくさん。

1 エンジンスタートがラク!



らくらくスタート
スタータロープをゆっくり引くだけでラクにエンジンがかかります。



スマイルスタート (E仕様)
ハンドル手元のスイッチを押すだけでエンジン始動ができます。※陽菜Smileのみ

2 色々な大きさのうねづくりがカンタンに!



陽菜にはうね立てマット[®]が付いているので、うね立て機が不要です。簡単にセッティングでき、うね形状の調整も容易に行えて手軽にうねを立てられます。※陽菜Smileのみ



本格的なうねづくりや中耕・除草などができる仕様も用意しています。

3 安定姿勢でパワフル耕うん

パワフルな耕うんができる陽菜Smileと陽菜Smile-Pro。安定感のある走行で作業がラクに行えます。



4 操作はかんたん、安全にも配慮。



前進・停止や変速がシンプルなレバー操作で簡単に行えます。取説サイトへアクセスするQRコード付きです。また緊急停止や駐車ブレーキ、旋回時のロータリ停止など、安全に配慮した装備も充実させています。

耕うんやうね立て、 多彩な作業をこなす陽菜シリーズ。

耕うんはもちろん、うね立てもしっかりこなす陽菜Smile。
大きな菜園や、水田での耕うんもラクにこなせる陽菜Smile-Pro。
2つの陽菜で、あなたにピッタリのスマイルが見つかります。

陽菜 Smile
ハルナ

標準仕様

付属マットで手軽にうね立て



2種類のうね形状が出来ます。



足元のスペースが広く、ゆったり作業ができます。



溝上幅を狭くすることで、より多くのうねをつくれます。

ロータリカバー開閉仕様 U仕様 / US仕様



ロータリカバーを開き、うねの大きさを調整。
U仕様はカバーの伸縮が可能。



ロータリカバーを開き、大きなうねが出来ます。



U仕様でカバーを縮めれば、小さなうねづくりや、狭いうね間の中耕・除草ができます。

陽菜 Smile-Pro
ハルナ

標準仕様



力強い7馬力で畑をしっかり耕うんします。

ロータリカバー開閉仕様



培土機なしで培土や土寄せ作業が可能です。

フルカットロータリ仕様



軟らかい圃場でも残耕なしで、隅々まで均平に耕すことができます。



耕うんとうね立てが カンタンにできる。

TRS500、TRS600、TRS700



手元でラクラク、
ハンドル調整レバー

ワンタッチ
停止スイッチ

レバー1本でシンプルな変速操作
前・後進やロータリ回転の操作が簡単。
後進時はロータリが止まる安全設計です。



「動く・止まる」がカンタン、
主クラッチレバー



残量がひと目でわかる
燃料タンク



あんしん作業レバー

レバーを「旋回」に入れると直進の
ロックが解除され、ロータリも停止
してスムーズにターン。「作業」に入
れると再び直進性が高まります。



湿式エアクリーナー

らくらくスタート



駐車ブレーキ



QRコード

お手持ちの携帯端末をかざせ
ば、取扱説明動画、取扱説明
書サイトへアクセスできます。



移動尾輪付き

納屋から畑へ自走でラクに移
動できます。

硬い土もラクに耕せる
ロータリ逆転付き

主変速レバーを「逆転」に入れるだけで、硬い
土もしっかり耕せる逆転作業が行えます。
※TRS500は逆転作業時に爪軸の入れ替えが必要です。

大径タイヤ (J仕様)
けん引力が大きく、より安
定した作業が行えます。

らくらくスタート

スタータロープをゆっくり引くだけでエンジンが掛
けられるので、肩や腕への負担が少なく、ラクです。



押すだけでエンジン始動、 スマイルスタート (E仕様)

ハンドル手元のスイッチを押すだけでエンジンが始動
するセルタイプです。バッテリーは充電が不要です。



簡単うね立てマット

本機と一体式で着脱が不要のうね立てマットを装備。ピンの出し入れで、うねの形状の調整が可能です。



溝上幅を広く



溝上幅を狭く

トレッド可変式 (TRS600-Hを除く)

3段階にトレッドが変えられ、うね間の中耕や
除草作業に対応します。



硬い畑でも安心 ダブルドライブロータリ (H仕様)

一軸で正・逆転を同時に行うロータリなので、硬い
畑でもしっかり耕うんができ、飛び出しも少なく安定
します。耕深170mmは根菜類の畑づくりに活躍。





色々な大きさのうねづくりや 中耕・除草作業もできる。

TRS600-U (S)、TRS700-U (S)



手でラクラク、
ハンドル調整レバー

あんしん作業レバー

らくらくスタート

レバー1本でシンプルな
変速操作

QRコード



スライド機構付
ロータリカバー



「動く・止まる」がカンタン、
主クラッチレバー

駐車ブレーキ

U仕様



爪軸入替が不要で手間いらず。
正逆両用爪を採用しており、爪軸の入れ替えなしで、逆転耕うんによるうね立てが可能です。うね立て準備の「手間いらず」を優先したい方におすすめです。

US仕様

ロータリカバーが開いて、色々な大きさのうねづくりができます。

ロータリカバーを開き、爪を外向きに入れ替えてロータリを逆回転させると、土を左右へ力強くはね上げるので、水はけが悪く湿った土でもうねがつくれます。



サイドカバーの角度を変えて土揚げの状態を調節でき、いろんな大きさのうね立てが可能です。

中耕や除草に合った、耕幅・トレッド・ロータリカバーの調節が可能です。

耕幅は2段階、トレッドは3段階調節が可能。


耕うん、うね立て、中耕・除草、それぞれの作業に合わせて選ぶことができます。

ロータリカバーはスライド機構[※]により幅の伸縮が可能。中耕作業時に作物に当たることを防ぎます。

※US仕様には採用されていません。



ロータリカバー幅伸縮可能



セッティングや移動をラクにする工夫。

爪軸取付がラクなワンタッチピン、土詰まりを防ぎ爪軸入替をスムーズにするキャップ、

トレッド調節時に便利なスタンドを装備。また、作業時は耕深を安定させ、移動にも便利な尾輪も付いています。



陽菜
ハルナ
Smile-Pro TRS900 / TRS900-G / TRS900-F

力強い7馬力!クボタミニ耕うん機の最上位機種。

標準仕様 TRS900

菊座式ハンドル上下調節

工具なしで4段階の高さ調節が可能。深く耕うんする場合でも楽な姿勢で作業が行えます。



「カンタン操作」
主変速レバー

主クラッチレバー


QRコード

お手持ちの携帯端末をかざせば、取扱説明書サイトへアクセスできます。



ロープフック

運搬時にロープでの固定が容易に行えます。



広めの菜園での耕うん作業に

爪軸交換なしで、正転・逆転耕うんが可能です。



大容量4.8L
燃料タンク



パワフル7馬力で、ラクラク耕うん。

余裕の7馬力エンジンで、ラクに効率よく作業ができます。



らくらくスタート

スタータロープをゆっくり引くだけでエンジンが掛けられるので、肩や腕への負担が少なく、ラクです。



ロータリカバー開閉仕様 TRS900-G



大豆、黒大豆などの中耕管理作業に開閉式ロータリカバーにより、うね作りだけでなく中耕や培土といった作業も行えます。



フルカットロータリ仕様 TRS900-F



水田耕起作業に

フルカットロータリにより、草地や軟らかい圃場でも残耕がなく隅々まで均等に耕起できます。



※フルカットロータリは逆転が付いていません。

中耕や除草にも対応、トレッド可変式。

4段階にトレッドが変えられ、うね間中耕や除草作業にも対応します。



変速も爪軸回転も1本のレバーでカンタン操作。

1本のレバーで車軸(タイヤ)の変速と爪軸(ロータリ)回転を操作できます。また、後進時は爪軸が回転しない安心設計です。



写真はTRS900、TRS900-G



自分にぴったりの“スマイル”を見つけよう。

TRS500



TRS500 シンプルタイプ
シリーズ最安価。ロータリの爪軸を入れ替えて逆転耕うんも可能です。



TRS600



TRS600 スタンダードタイプ
正逆両用爪を採用。爪軸の入れ替えなしで逆転耕うんが可能。硬い畑でもしっかり耕せます。



TRS600-U ロータリカバー開閉仕様
大きなうねづくりや中耕・除草もできるロータリカバー開閉式。



TRS600-US 正逆両用爪タイプ
正逆両用爪を採用。爪軸の入れ替えなしでうね立てが可能なロータリカバー開閉式です。



TRS600-JH ダブルドライブロータリ仕様
とにかくカンタン、ラクラクに耕うんができる一軸正逆転ロータリ。硬い畑でも飛び出しが少なく安定します。



TRS600-E セルスタータイプ
ハンドル手元のスイッチを押すだけで、ラクにエンジンを始動できます。



TRS700



TRS700 スタンダードタイプ
簡単うね立てマット付きで、手軽に2種類のうねが作れます。



TRS700-U スライド機構伸縮タイプ
スライド機構により幅の伸縮が可能。中耕時に作物が当たることを防ぎます。



TRS700-US 作業速度2段タイプ
作業速度2段で効率作業。爪軸の入れ替えなしで逆転耕うんによるうね立てが可能です。



TRS900



TRS900 スタンダードタイプ
パワフルな7馬力で、広めの菜園での耕うん作業がラクに行えます。



TRS900-G ロータリカバー開閉仕様
培土機なしで培土や土寄せ作業ができ、大豆や黒豆などの管理作業に便利です。



TRS900-F フルカットロータリ仕様
水田耕起作業など、残耕がなく隅々まで耕起できます。














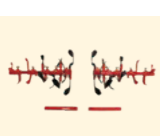



● 装備一覧

	TRS500	TRS600	TRS600-J	TRS600-E	TRS600-JE	TRS600-U	TRS600-JU	TRS600-EU	TRS600-JEU	TRS600-US	TRS600-JUS	TRS600-JH	TRS700	TRS700-U	TRS700-US	TRS900	TRS900-G	TRS900-F
固定式ロータリ(正逆転)	○	○	○	○	○	—	—	—	—	—	—	—	○	—	—	○	—	○(逆転なし)
開閉式ロータリ(正逆転)	—	—	—	—	—	○	○	○	○	○	○	—	—	○	○	—	○	—
ダブルドライブロータリ(一軸正逆転)	—	—	—	—	—	—	—	—	—	—	—	○	—	—	—	—	—	—
正逆両用爪	—	○	○	○	○	—	—	—	—	○	○	—	○	—	○	○	—	—
ナタ爪	○	—	—	—	—	○	○	○	○	—	—	○	—	○	—	—	○	○
簡単うね立てマット	○	○	○	○	○	—	—	—	—	—	—	○	○	—	—	—	—	—
始動方法/らくらくスタート(リコイル)	○	○	○	—	—	○	○	—	—	○	○	○	○	○	○	○	○	○
始動方法/スマイルスタート(セル・リコイル併用)	—	—	—	○	○	—	—	○	○	—	—	—	—	—	—	—	—	—
大径タイヤ	—	—	○	—	○	—	○	—	○	—	○	○	○	○	○	○	○	○
作業速度2段	—	—	—	—	—	—	—	—	—	—	—	—	○	○	○	○	○	3段
メーカー希望小売価格(税込)	186,230円	220,000円	236,500円	247,500円	264,000円	247,500円	264,000円	275,000円	291,500円	245,300円	261,800円	266,200円	254,980円	282,480円	280,280円	385,000円	403,810円	375,430円

● 主要諸元一覧

販売型式名	TRS500	TRS600	TRS600-J	TRS600-E	TRS600-JE	TRS600-U	TRS600-JU	TRS600-EU	TRS600-JEU	TRS600-US	TRS600-JUS	TRS600-JH	TRS700	TRS700-U	TRS700-US	TRS900	TRS900-G	TRS900-F	
全長×全幅×全高(mm)	1520×620×1035	1495×620×1075	1525×620×1040	1495×620×1075	1525×620×1040	1495×620×1075	1525×620×1040	1495×620×1075	1525×620×1040	1495×620×1075	1525×620×1040	1525×620×1040	1525×620×1040	1525×620×1040	1525×620×1040	1850×720×1170	1825×700×1195	1850×720×1170	
機体質量(重量)(kg)	87	88	90	91	93	90	92	93	95	90	92	99	90	92	92	158	161	163	
型式名	GB131LN-325	GB181LN-325		GB181LL-326		GB181LN-325		GB181 LL-326		GB181LN-325						GB221			
種類	空冷4サイクル傾斜型OHVガソリンエンジン								空冷4サイクル傾斜型OHVガソリンエンジン										
総排気量(L{cc})	0.126 {126}		0.181 {181}						0.181 {181}						0.215 {215}				
最大出力(kW{PS})	3.0 {4.2}		4.6 {6.3}						4.6 {6.3}						5.1 {7.0}				
燃料タンク容量(L)	2.5						2.5						4.8						
定格出力/回転数(kW{PS}/rpm)	2.0 {2.7}/1700		3.1 {4.2}/1700						3.1 {4.2}/1700						3.7 {5.1}/1800				
始動方式	リコイルスタータ式			セルスタータ式 (リコイルスタータ併用)		リコイルスタータ式		セルスタータ式 (リコイルスタータ併用)		リコイルスタータ式									
車輪(タイヤ)	3.50-6	3.50-7	4.00-7	3.50-7	4.00-7	3.50-7	4.00-7	3.50-7	4.00-7	3.50-7	4.00-7			4.00-10	4.00-9	4.00-10			
輪距(外幅)(mm)	250(350)、350(450)、400(500)						250(350)、350(450)、400(500)			400(500)	250(350)、350(450)、400(500)			430(540)、480(590)、530(640)、580(690)					
主クラッチ方式	ベルトテンション式								ベルトテンション式										
操向クラッチ方式	デフ式(ロック付)						デフ式(ロック付)						ポール式						
変速段数(段)	前進2・後進1						前進2・後進1						前進3・後進1						
駆動方式	センタードライブ								センタードライブ										
変速段数(段)	正転1・逆転1						正転1・逆転1			1 (ダブルドライブ)	正転1・逆転1			正転1・逆転1(2速可)		正転1			
耕幅(mm)	550					330-500		330-500		230-500		500	550	330-500		230-500	600	420-600	600
最大耕深(mm)	135	160				145				170	160	145			170				
安全鑑定番号または 安全性検査番号	NARO 19/125						NARO 19/125						34014/10		34015/10				

●アタッチメント一覧

	TR500	TR600			TR700	
		-(J)	-(J)U	-H	-	-U
車輪	 TR700パワー車輪 (91054-52600)  ゴムラグ車輪 350-TR600 (98156-83400)	○	○	○	○	○
除雪	 TRSスノーブレード、アッシ (92315-15000)	○	○	○	○	○
培土	 ニューエアー培土機(尾輪付) (92221-35600)  ピンク培土機(尾輪付) (98612-50340)  ブルー溝浚機(尾輪付) (92221-36600)  18号培土機(車輪付) (98658-96780)	○	○	○	○	○
	 パープル培土機W (92221-38100)  スーパーグリーン うね立て機 (92221-37600)		○	○	○	○
	 スーパーグリーン うね立て機 (92221-37800)	○				
	 うね立て機 「うちもりくん」 (98612-88340)		○	○		○
土入れ／溝掘り／土揚げ	 土寄せセットW (98612-20350)		○	○		○
	 ミニマックスロータ 300 (98612-34340)  ミニマックスロータ 400 (98612-35340)			○		○
レーキ	 スーパー整地レーキ70 (98612-59350)			○		○

	TR500	TR600			TR700	
		-(J)	-(J)U	-H	-	-U
マルチ作業	  はるたろう HGM-65 (98603-25520)	○	○	○	○	○
あぜ切り	 スーパーあぜ切りセット (91232-04100)		○		○	
草削り	 草削りカゴロータ (98306-32010)	○	○	○	○	○

		TR900			
		-	-G	-F	
車輪	 カゴ車輪45アッシA (92044-51100)		○		○
その他	 増速プーリセット (92173-12500) プーリとベルト2本のセットになります。				○
培土機／溝浚機／作溝機	 TR9000ブルー 溝浚機(尾輪付) (91223-55100)  4号うね立て機 (92220-72400)		○		○
土入れ／溝掘り／土揚げ	 TR9000G 黒大豆土寄せセットDX (92173-12100)  RV・RA 黒大豆土寄せラセン (98612-54350)				○