

野菜づくりに **簡単** **安心** **カッコイイ**

みんなに自慢したくなる、私にBESTなお気に入り。

ロータリーが前にある安心設計に加え、
だれでも操作が簡単・使いやすい。
さらに、スタイリッシュなデザインも魅力的。
さあ、家庭菜園の初心者も達人も、
新しいYK300FPといっしょに、
楽しい野菜づくりをはじめましょう!



耕うん作業

なぜ 耕うんするのか?

土をやわらかくして作物の根を張りやすくしたり、
雑草や土中の病原菌を日光にあて殺菌し、適度な水分が保てる畑にするのが目的です。

なぜ うね立てが必要なの?

種蒔きや苗の移植がしやすくなったり、水はけをよくして野菜の根腐れを防いだり、作物が育ちやすい土のベッドを作ります。

うね立て作業にはアタッチメントが必要です。

うね崩し作業



YANMAR

ミニ耕うん機

YK300FP

3.0PS




●主要諸元

販売型式名	YK300FP (H)		
機体寸法	全長 (mm)	1225	
	全幅 (mm)	555	
	全高 (mm)	1050	
機体質量(重量)	(kg)	55 (H仕様 57)	
	エンジン	型式名	GB101
		種類	空冷4サイクルOHVガソリン
	総排気量 (L/[cc])	0.098[98]	
	出力/回転速度 (kW[PS]/rpm)	1.6[2.2]/1800	
	最大出力 (kW[PS])	2.2[3.0]	
	使用燃料	自動車用無鉛ガソリン	
	燃料タンク容量	1.0	
走行部	車輪 (mm)	φ320ゴムラグ車輪	
	軸距	453-493	
	主クラッチ形式	ベルトテンション式(デットマンクラッチ)	
	操向装置	デフ(ロック付き)	
	変速段数 (段)	前進2・後進1	
	走行速度 (エンジン定格回転速度時)	前進 (km/h)	0.97-4.14
		後進 (km/h)	0.97
	車軸の形状・寸法	丸軸φ20	
	ロータリー	(mm)	センタードライブ
		変速段数	正転1
耕幅		500	
爪形状	ナタ爪(ミニ正宗)		

●アタッチメント

はねあげヒッチTB・FP (YK300FP,H仕様標準装備)



コードNo.7A2320-90001-1
メーカー希望小売価格
7,040円(税込)

各種アタッチメントの
取り付けに使用します。

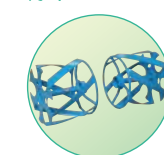
除草 スパイラルロータFP, TB



コードNo.7S0035-32001
メーカー希望小売価格
29,040円(税込)

作業幅500mm。
短い草を土ごと削り取ります。

除草 ブルースパイラル500



コードNo.7S0035-55000
メーカー希望小売価格
27,500円(税込)

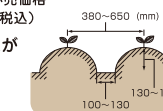
作業幅500mm。
特殊形状のサイド板により
密集した草も根ごと
除草します。

うね立て(丸うね) ミニアホ培土器BプラスMT



コードNo.7S0026-50002
メーカー希望小売価格
17,710円(税込)

キレイなうねが
できます。

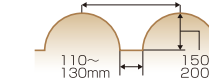


うね立て(丸うね) アホ培土器BプラスMT



コードNo.7S0026-40002
メーカー希望小売価格
17,710円(税込)

キレイなうねが
できます。

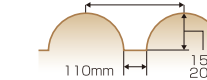


うね立て(丸うね) ファイナル培土器MT




コードNo.7S0025-30001
メーカー希望小売価格
12,980円(税込)

キレイなうねが
できます。

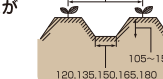


うね立て(台形うね) ミニ畦立器BプラスMT




コードNo.7S0024-83002
メーカー希望小売価格
21,450円(税込)

キレイなうねが
できます。



均平・ならし UFOLレバFP



コードNo.7A2580-90020-1
メーカー希望小売価格
10,560円(税込)

耕うん跡をさらに
きれいに仕上げます。

ご家庭での“おいしい”野菜づくりを応援する
ごちそう! 家庭菜園 **Webサイト**



PC



ごちそう家庭菜園 **検索**

携帯



ヤンマーのWebサイト「ごちそう!家庭菜園」では、畑やベランダで野菜をつくるための基礎知識や、栽培方法、料理レシピなど、楽しくわかりやすくお伝えしています。
https://www.yanmar.com/jp/agri/kitchen_garden/

ヤンマーホームページ
<https://www.yanmar.com/jp/>



ヤンマーアグリ最新情報をご紹介
ヤンマーアグリ
公式facebookページ



ヤンマーアグリ製品やサービスをご紹介
「ヤンマー農業チャンネル」
YouTube チャンネルはコチラ



ヤンマーアグリ株式会社
〒702-8515 岡山県岡山市中区江並428
yanmar.com



このカタログの仕様は、改良などにより、
予告なく変更することがあります。

この印刷物は
植物油インキを使用しています。

⚠ 安全に関するご注意

- ・ご使用の際は、取扱説明書をよくお読みのうえ、正しくお使いください。
- ・無理な運転は商品の寿命を縮め、故障・事故の原因となることがあります。
- ・故障・事故を未然に防止するため、定期点検は必ずおこなってください。
- ・保証書はご購入の取扱い店で必ずお受け取りください。

商品についてのご意見、ご質問は下記へ…

掲載価格は税込10%表示です。

ミニ耕うん機
YK300FP
3.0PS

いろいろな？をこれで解決！
フロントロータリーならではの
4つのメリット



だれでも、どこでも
「楽しい野菜づくり」

ロータリーが、足に当たらないかしら？

1 ロータリーがタイヤより前にあるから、足もとがスッキリ。

スミズミまで、キレイに耕うんできるかな？

2 狭いほ場や変形ほ場もスミまでしっかり耕うん。



うね崩しなど、まっすぐに作業できるかな？

3 ロータリーが耕うん、整地した後にタイヤが走るため、うね崩しもラク。



硬いほ場などで、前に飛び出したりしない？

4 飛び出しが起こりにくく、耕うんはじめも安心。

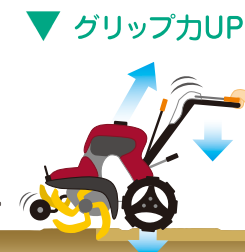
耕うんはじめに爪が土の硬い部分にあたって機体が前に飛び出そうとすると、タイヤを地面に押しつける力がグリップ力を高め飛び出しを抑制します。

固い土を耕した時爪に反力が掛かり、機体を持ち上げる力が発生します。



タイヤを地面に押し付けます


その力は、タイヤを地面に押し付ける方向に変化し、機体の飛び出しを防ぎます。



グリップ力UP

しっかり深く耕せるかしら？

新ロータリーカバーとエコ爪 [ミニ正宗] の採用で、より深く耕うんできます。



耕深最大 **16cm** +4cm
(ほ場条件による) 当社従来機比

↑ およそ16cm 従来機耕深 ↑ およそ12cm

耕うん深さアップで、根菜類の畑づくりも力強くこなします。

エコ爪 [ミニ正宗] しっかり深く耕うん。爪全体で耕うんするため、しっかり耕せます。また、振動も少なく快適です。



安心・快適な「使いやすさ」を考えて、スイッチやレバーをハンドルまわりに集中。

- 燃料ゲージ**
- 変速レバー**
作業も移動もレバー1本で簡単操作。
- ユニバーサルデザイン**
レバー類を色分け。見やすい大文字の車速案内表示。
- エンジンスイッチ**
緊急時は押せばエンジンが止まるので安心。
- 旋回レバー**
作業はまっすぐ、旋回はクルッと小まわり。レバーを「直進」に入れば両輪が同回転、まっすぐキレイに仕上がります。また、「旋回」に入れば、両輪が別々に動くので、ラクに小まわり旋回ができます。
- 調節ノブ(ハンドル高さ調節)**
体格や作業にあわせてハンドル高さが調節可能。
- 主クラッチレバー**
握ると動き、離せば止まる簡単操作。
- フロント輪調節レバー**
耕深の調節やほ場への移動がレバー1本で簡単操作。レバー操作だけで、耕うん深さが3段階に調節できます。また、レバーを「移動」に入れば、双尾輪が移動輪になるので、アタッチメントが不要です。
- はねあげヒッチ(H仕様)**
ハンドルを押し下げればワンタッチで作業機が上がり、ラクに旋回できます。
- オイルバス式エアクリーナー**
目づまりしない土ぼこりの多い畑作業に最適です。
- ワンタッチキャブドレン**
工具なしでキャブ内のガンソリンが簡単に抜けます。長期保管後の始動がスムーズです。
- ロープフック**
簡単にロープが掛けられ、運搬時に本体を固定できます。

いろんな作業に使えます。多彩な作業機
アタッチメントをセットすれば、作物にあった多彩な作業が行えます。



最大出力 **3.0PS**

耕うん幅 **500mm**

正転ロータリー